



ТЕРРИТОРИАЛЬНЫЙ ОРГАН
ФЕДЕРАЛЬНОЙ СЛУЖБЫ
ГОСУДАРСТВЕННОЙ СТАТИСТИКИ
ПО ТАМБОВСКОЙ ОБЛАСТИ

ДЕЯТЕЛЬНОСТЬ АВТОМОБИЛЬНОГО ТРАНСПОРТА

январь – март 2024 года

СОДЕРЖАНИЕ

Грузовой автомобильный транспорт	3
Пассажирский автомобильный транспорт	10
Аварийность	14

1 Грузовой автомобильный транспорт

ПЕРЕВЕЗЕНО ГРУЗОВ АВТОМОБИЛЬНЫМ ТРАНСПОРТОМ¹

ТАМБОВСТАТ

ТЫС. ТОНН

Январь – март 2024 года

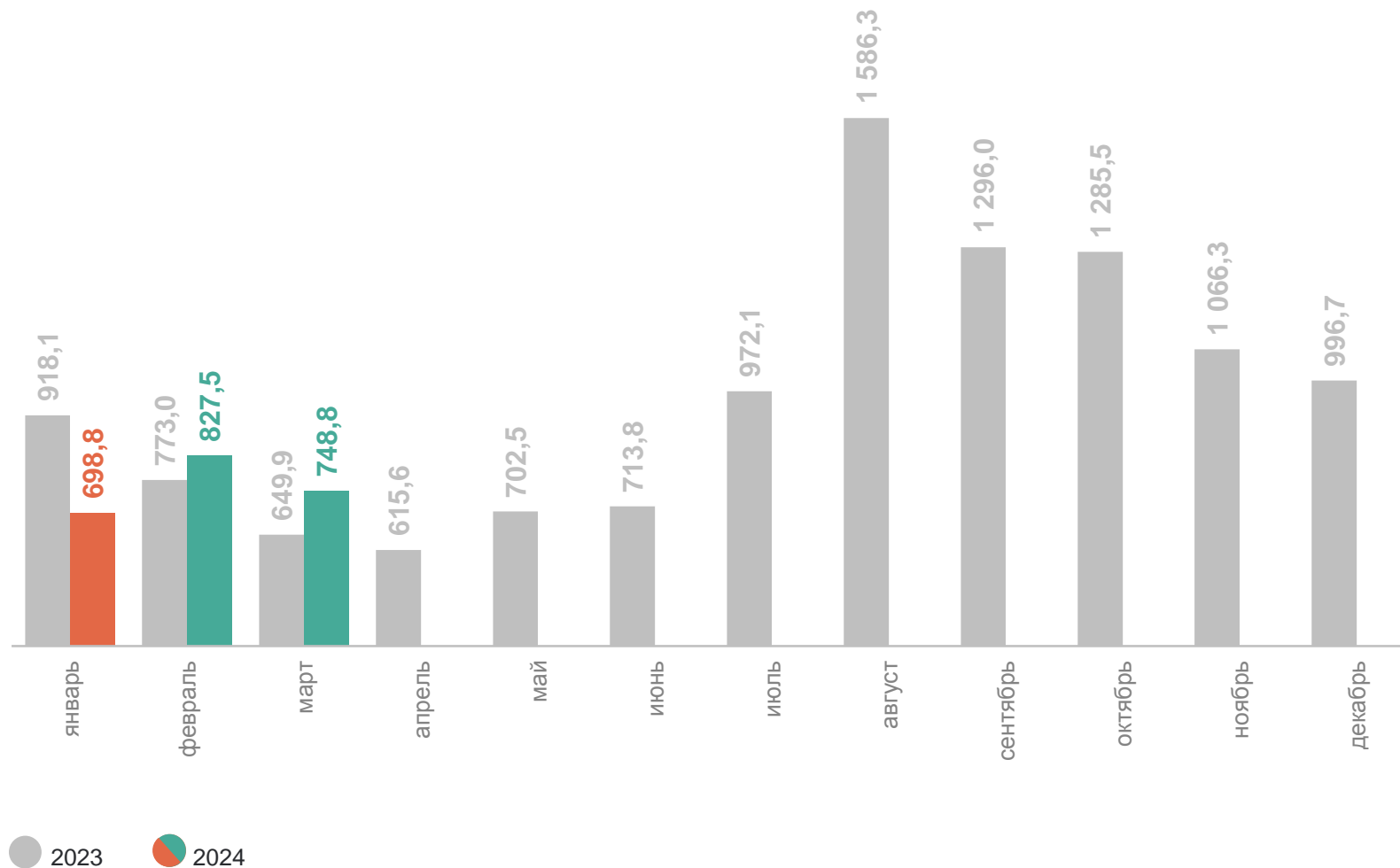
2 275,0 тыс. т

К соответствующему периоду
прошлого года

97,2%

Январь – март 2023 года

2 341,0 тыс. т



¹ По крупным и средним предприятиям.

ПЕРЕВЕЗЕНО ГРУЗОВ АВТОМОБИЛЬНЫМ ТРАНСПОРТОМ НА КОММЕРЧЕСКОЙ ОСНОВЕ¹

ТАМБОВСТАТ

ТЫС. ТОНН

Январь – март 2024 года

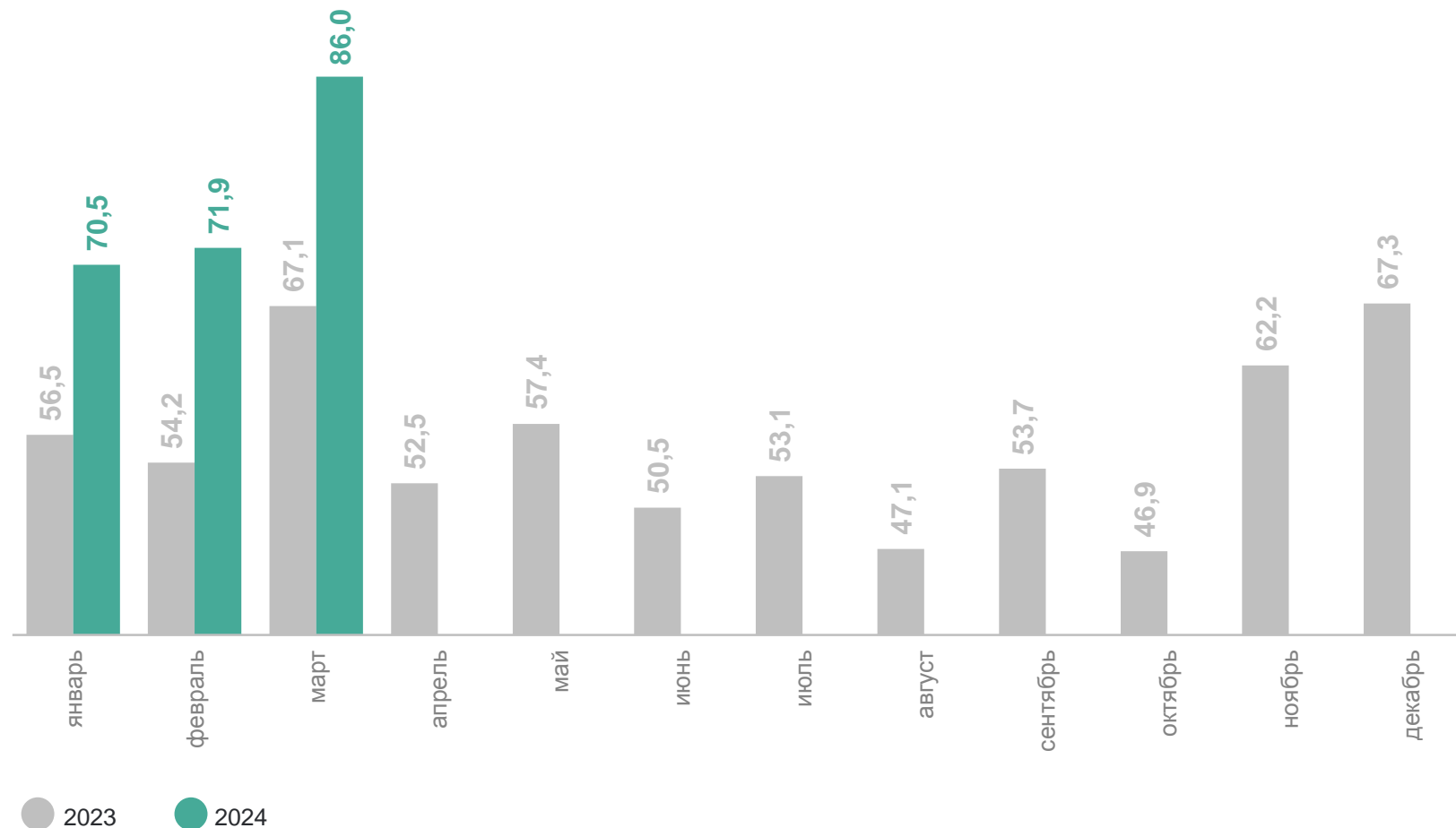
228,4 тыс. т

К соответствующему периоду
прошлого года

128,4%

Январь – март 2023 года

177,9 тыс. т



¹ По крупным и средним предприятиям.

ГРУЗОБОРОТ АВТОМОБИЛЬНОГО ТРАНСПОРТА¹

млн тонно-километров

ТАМБОВСТАТ

Январь – март 2024 года

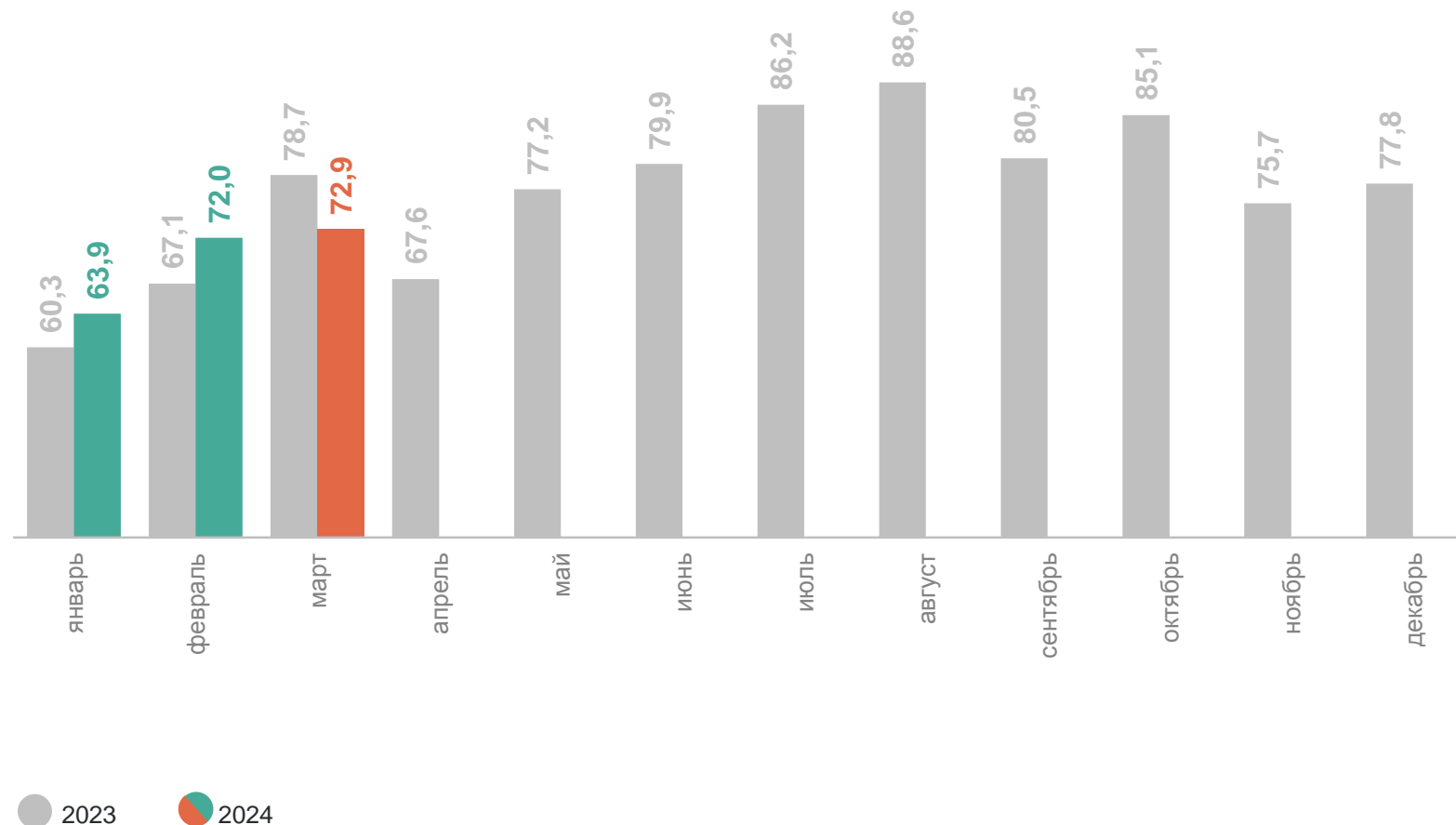
208,8 млн т-км

К соответствующему периоду
прошлого года

101,3%

Январь – март 2023 года

206,1 млн т-км



¹ По крупным и средним предприятиям.

ГРУЗОБОРОТ АВТОМОБИЛЬНОГО ТРАНСПОРТА НА КОММЕРЧЕСКОЙ ОСНОВЕ¹

млн тонно-километров

ТАМБОВСТАТ

Январь – март 2024 года

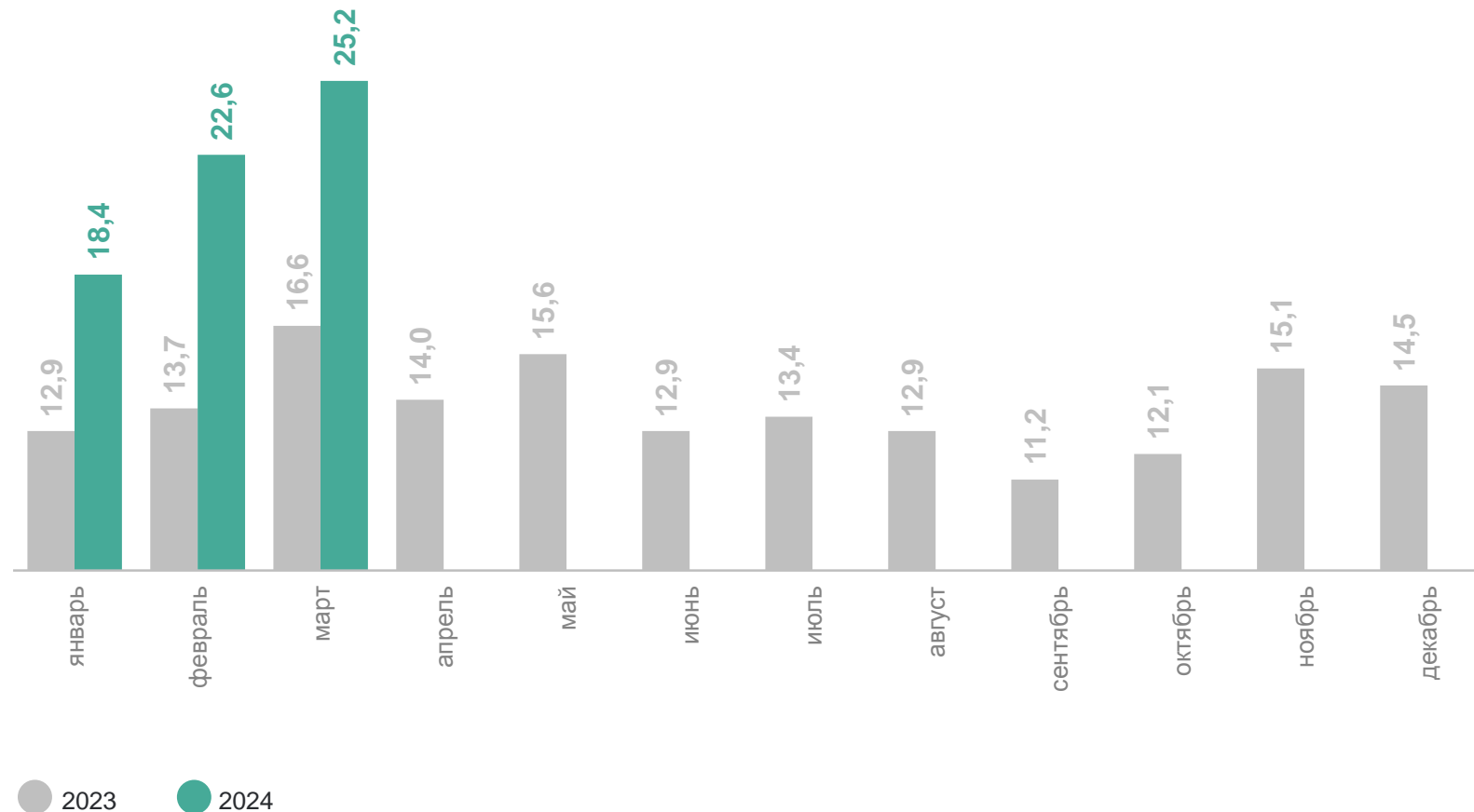
66,2 млн т-км

К соответствующему периоду
прошлого года

153,3%

Январь – март 2023 года

43,2 млн т-км



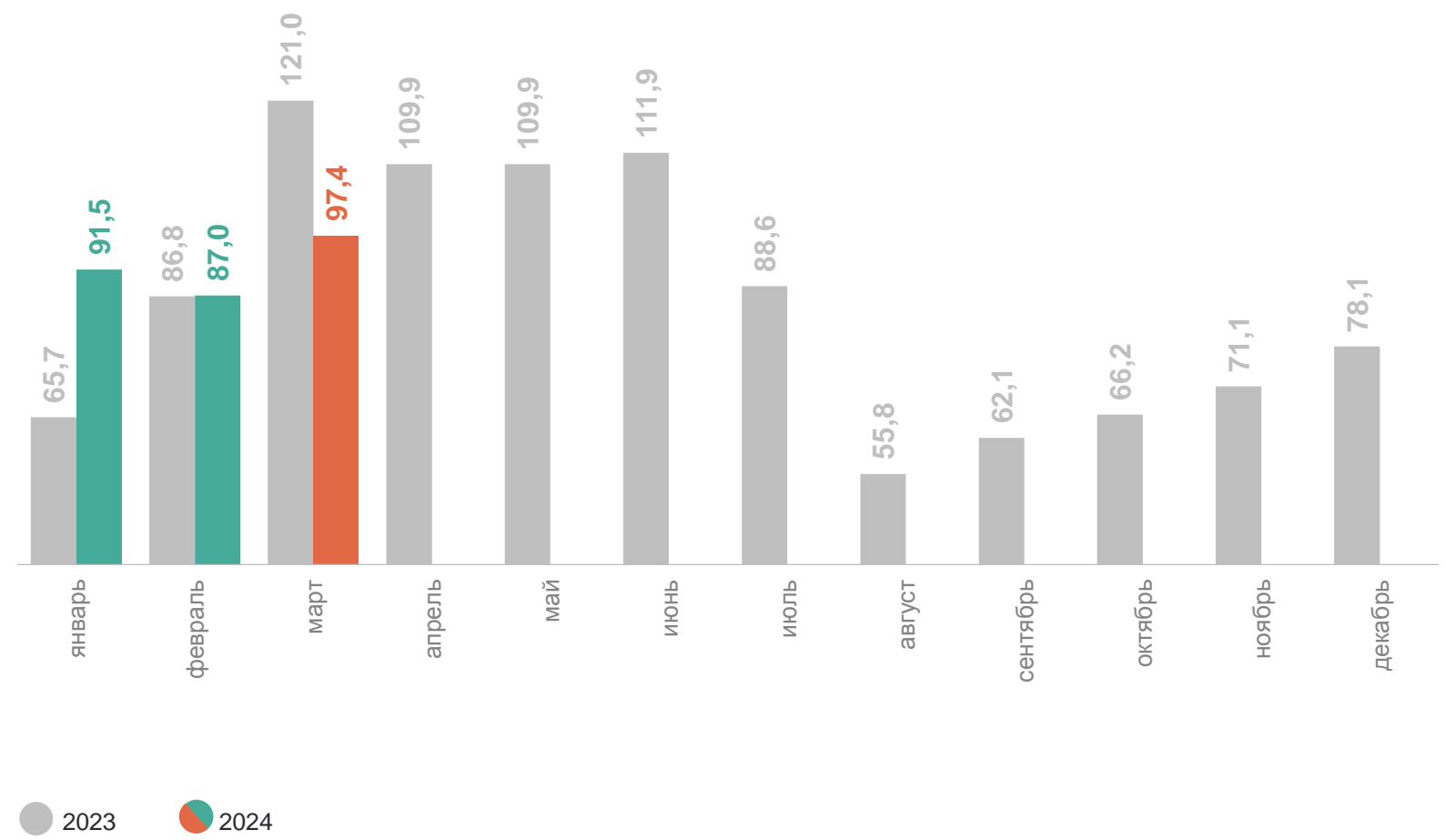
¹ По крупным и средним предприятиям.

СРЕДНЯЯ ДАЛЬНОСТЬ ПЕРЕВОЗКИ ОДНОЙ ТОННЫ ГРУЗА АВТОМОБИЛЬНЫМ ТРАНСПОРТОМ¹

километров

Январь – март 2024 года
91,8 км

Январь – март 2023 года
88,0 км



¹ По крупным и средним предприятиям.

СРЕДНЯЯ ДАЛЬНОСТЬ ПЕРЕВОЗКИ ОДНОЙ ТОННЫ ГРУЗА АВТОМОБИЛЬНЫМ ТРАНСПОРТОМ НА КОММЕРЧЕСКОЙ ОСНОВЕ¹

ТАМБОВСТАТ

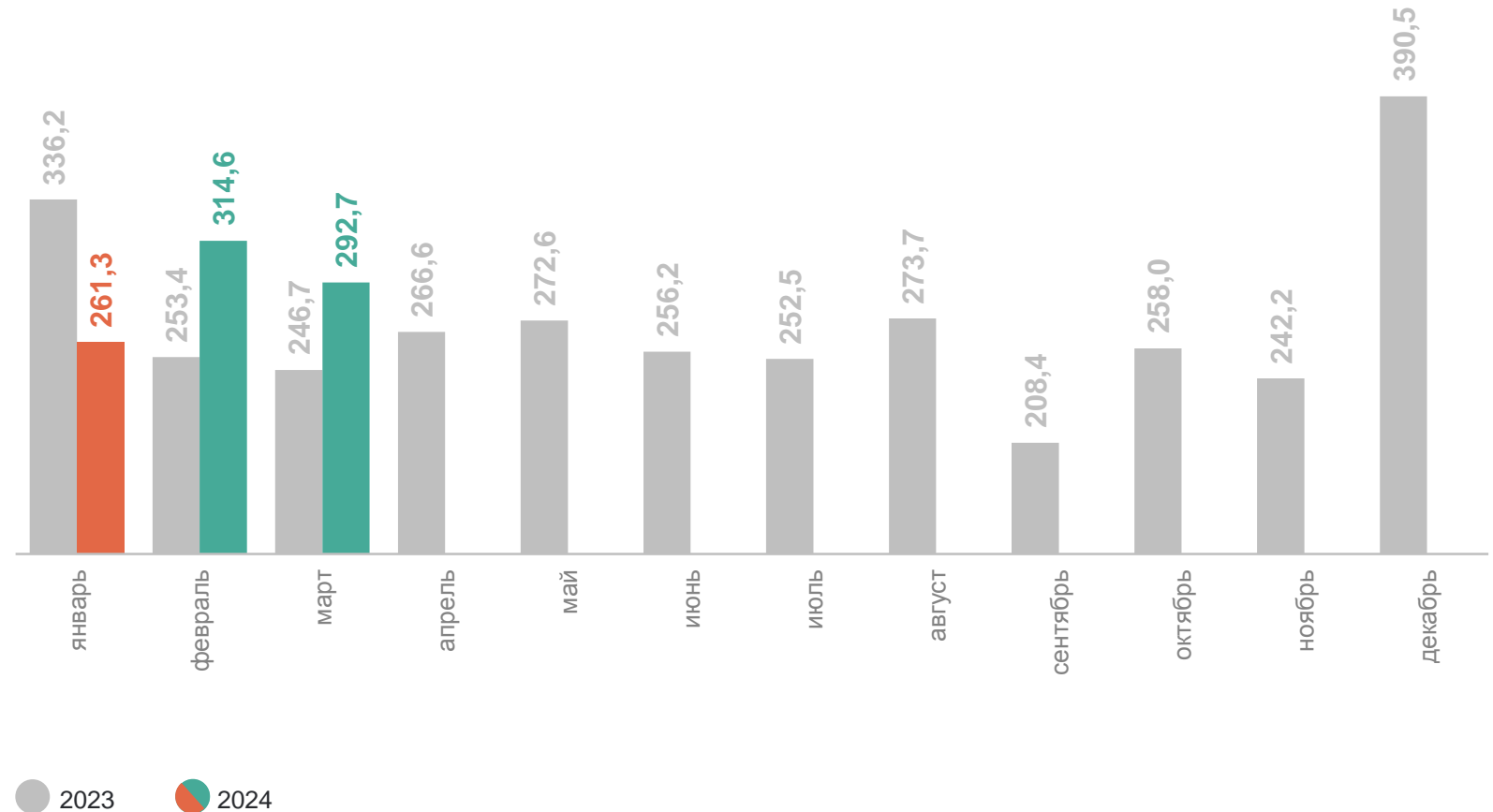
километров

Январь – март 2024 года

289,9 км

Январь – март 2023 года

242,7 км



¹ По крупным и средним предприятиям.

2 **Пассажирский автомобильный транспорт**

ПЕРЕВЕЗЕНО ПАССАЖИРОВ АВТОМОБИЛЬНЫМ ТРАНСПОРТОМ ОБЩЕГО ПОЛЬЗОВАНИЯ НА РЕГУЛЯРНЫХ МАРШРУТАХ

ТАМБОВСТАТ

ТЫС. ЧЕЛОВЕК

Январь – март 2024 года

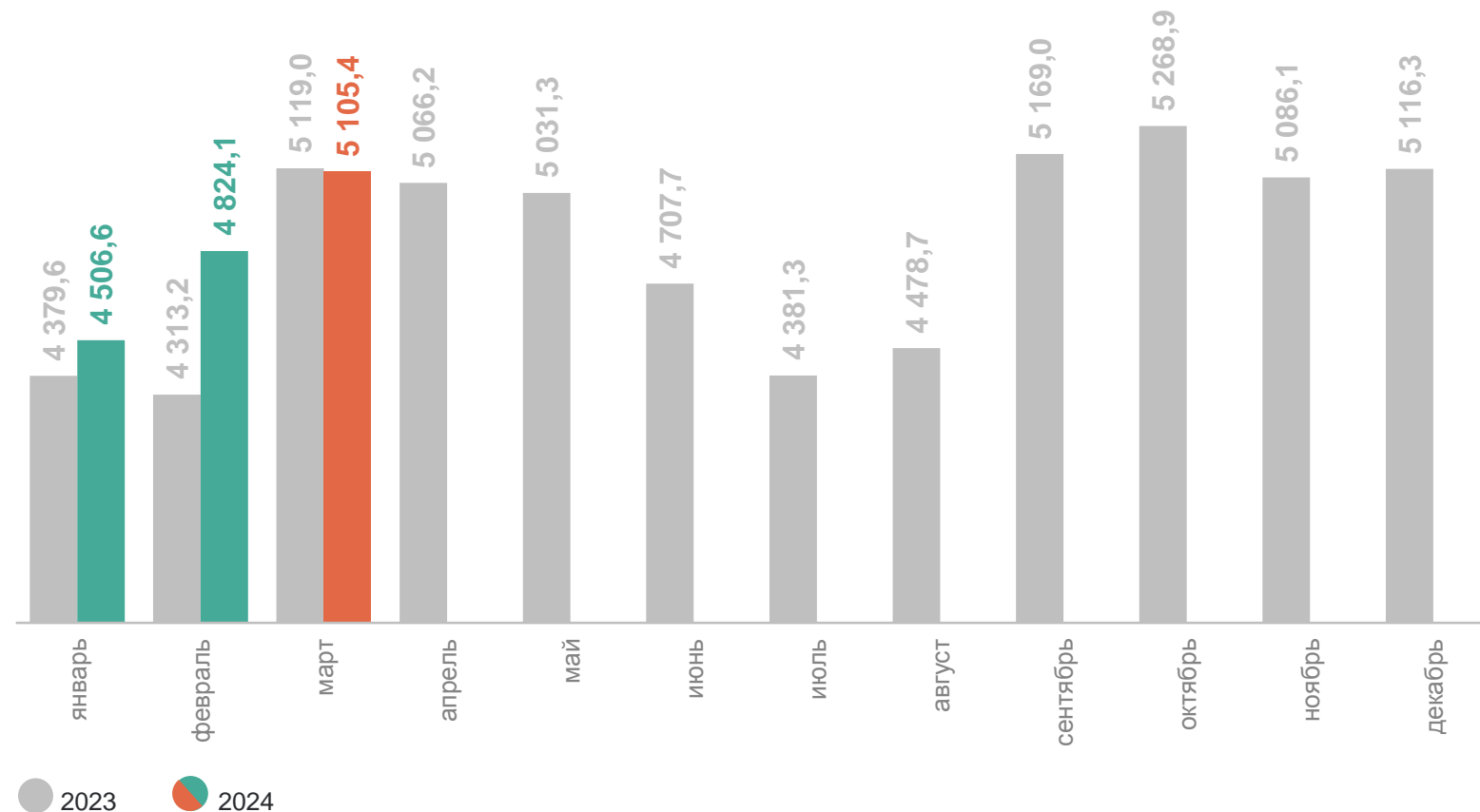
14 436,0 тыс. человек

К соответствующему периоду
прошлого года

104,5%

Январь – март 2023 года

13 811,7 тыс. человек



ПАССАЖИРОБОРОТ АВТОМОБИЛЬНОГО ТРАНСПОРТА ОБЩЕГО ПОЛЬЗОВАНИЯ НА РЕГУЛЯРНЫХ МАРШРУТАХ

млн пасс-км

ТАМБОВСТАТ

Январь – март 2024 года

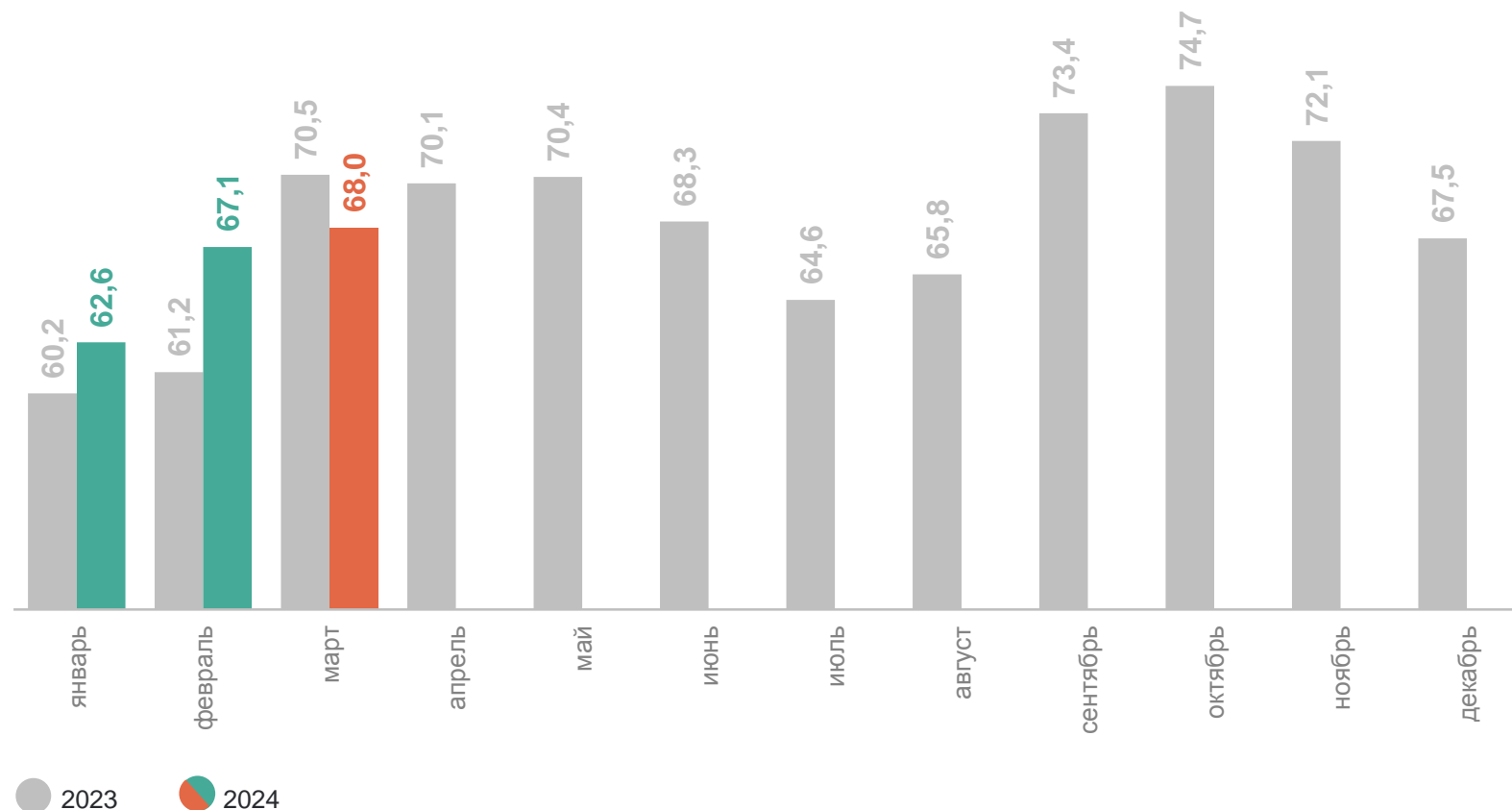
197,7 млн пасс-км

К соответствующему периоду
прошлого года


103,0%

Январь – март 2023 года

191,9 млн пасс-км



3 Аварийность





Дорожно-транспортное происшествие - событие, возникшее в процессе движения по дороге транспортного средства и с его участием, при котором погибли или ранены люди, повреждены транспортные средства, груз, сооружения, либо причинен иной материальный ущерб.

Погибший - лицо, погибшее на месте ДТП, либо умершее в течение 30 последующих суток после ДТП.

Раненый - лицо, получившее в месте ДТП телесные повреждения, обусловившие его госпитализацию на срок не менее одних суток, либо необходимость амбулаторного лечения.

¹ По данным УГИБДД УМВД России по Тамбовской области.

АВАРИЙНОСТЬ НА ТЕРРИТОРИИ ГОРОДА ТАМБОВА¹

ТАМБОВСТАТ



Аварийность на автомобильном транспорте характеризуется показателями количества дорожно-транспортных происшествий, погибших и раненых в них человек. **Основными причинами ДТП** являются нарушение правил дорожного движения, техническая неисправность транспортных средств и неудовлетворительные условия содержания и обустройства улично-дорожной сети. В государственную статистическую отчетность по дорожно-транспортным происшествиям включаются сведения только о ДТП, в которых погибли или были ранены люди.

¹ По данным УГИБДД УМВД России по Тамбовской области.